[메인화면 설명]
외부 고객이 보는 페이지가 아닌 사내 인프라이므로, 흔히 볼 수 있는 메인페이지의 큰 배너 같은 요소 보다는
퀵버튼과 주요 공지, 안건 등을 확인할 수 있는 게시판 위주로 메인 페이지를 구성하는 방향으로 제작

*내용이나 색상, 세부적인 디자인보다는 큰 레이아웃 구성을 확인 부탁드리며,
실제 제작시 변동이 있을 수 있으니 참고 부탁드립니다.

사원들에게 긍정적 이미지를 남기고
화합을 도모할 수 있는 사내 표어

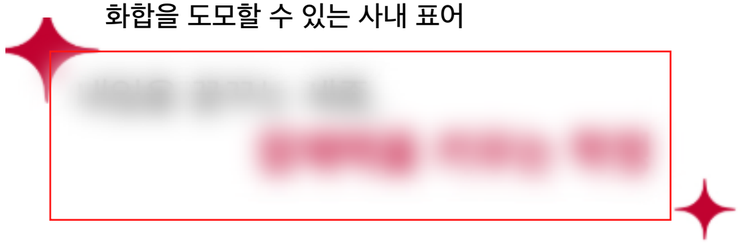

주요 메뉴로 이동할 수 있는
퀵메뉴 버튼

NOTICE
공지사항

게시글 분류 구분 탭

주요 안건, 핫이슈 등
설정해둔 내용 혹은 최신 순으로
게시글 미리보기를 게재하여
클릭시 바로 해당 글로 링크되도록 함

공지사항 바로가기

[열린소리함(게시판) 설명]
상단에 대시보드를 추가하여 열린소리함 내의 게시글 상황을 수치화하여 볼 수 있게 함
또한, 기존보다 밝은 색상과 넓은 여백으로 시원시원하고 트렌디한 젊은 느낌을 강조할 예정이며
게시글 목록에는 게시글마다 처리 현황을 한 눈에 볼 수 있도록 뱃지를 추가할 예정

*내용이나 색상, 세부적인 디자인보다는 큰 레이아웃 구성을 확인 부탁드리며,
실제 제작시 변동이 있을 수 있으니 참고 부탁드립니다.

로고 및 상단 메뉴바

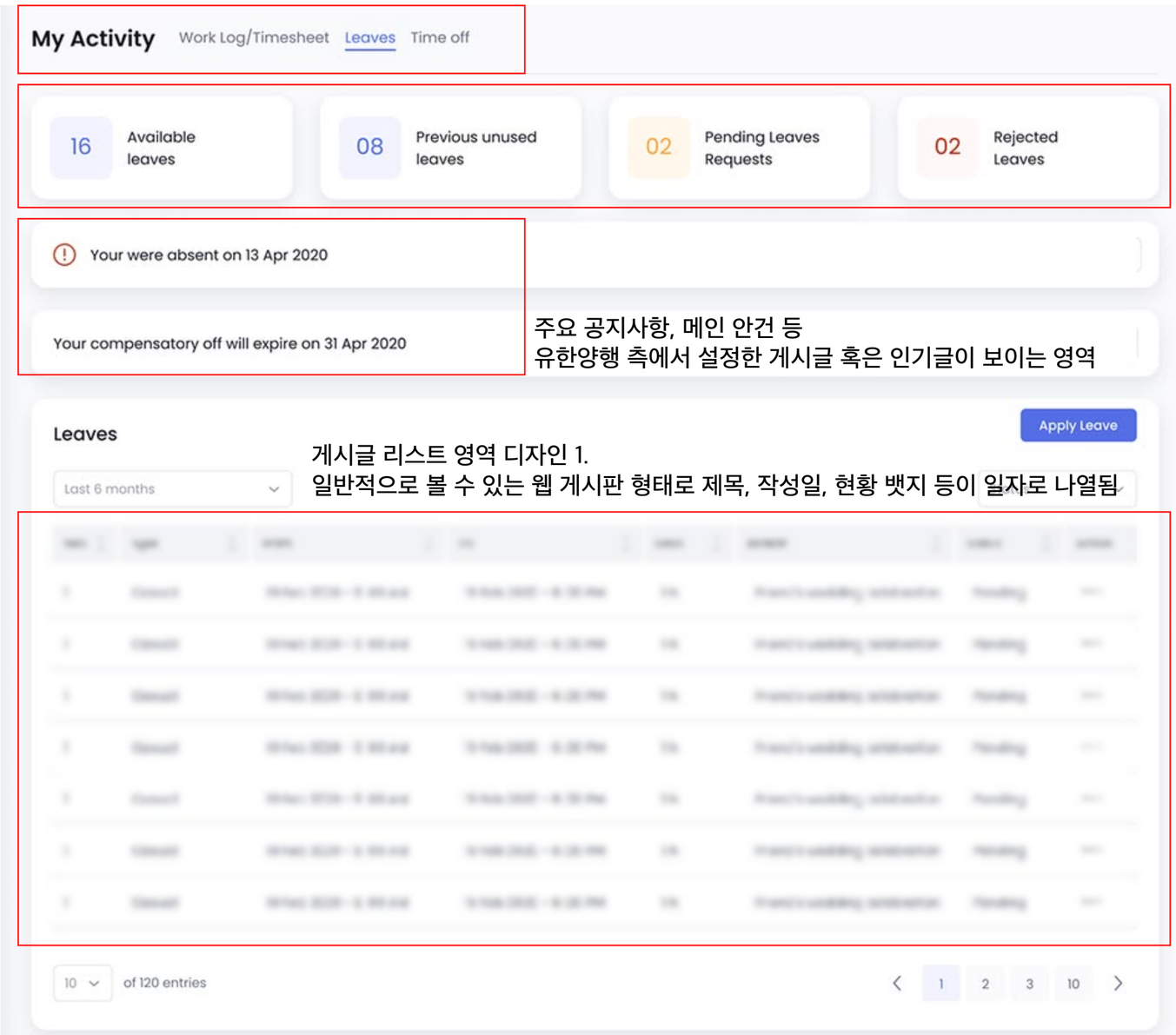

주요 공지사항, 메인 안건 등
유한양행 측에서 설정한 게시글 혹은 인기글이 보이는 영역

게시글 리스트 영역 디자인 1.
일반적으로 볼 수 있는 웹 게시판 형태로 제목, 작성일, 현황 뱃지 등이 일자로 나열됨

게시글 리스트 영역 디자인 2.
게시글 하나하나에 시원시원한 여백을 더 주고
제목, 작성일 등의 정보와 뱃지 영역이 분리된 디자인

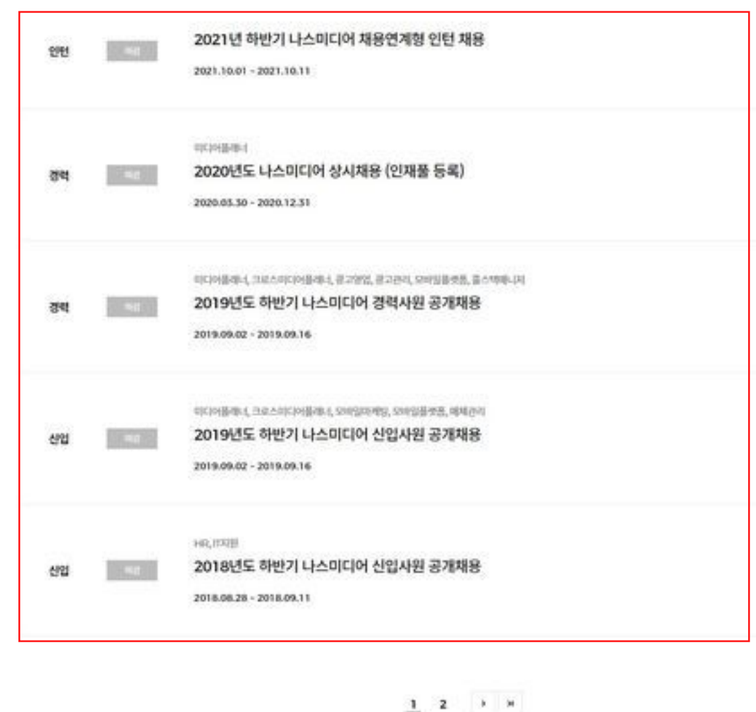

[업무분장 페이지 설명]
깔끔한 색상과 충분한 여백을 두어
기존의 형태보다 가볍고 시원시원하게 디자인 예정

*내용이나 색상, 세부적인 디자인보다는 큰 레이아웃 구성을 확인 부탁드리며,
실제 제작시 변동이 있을 수 있으니 참고 부탁드립니다.

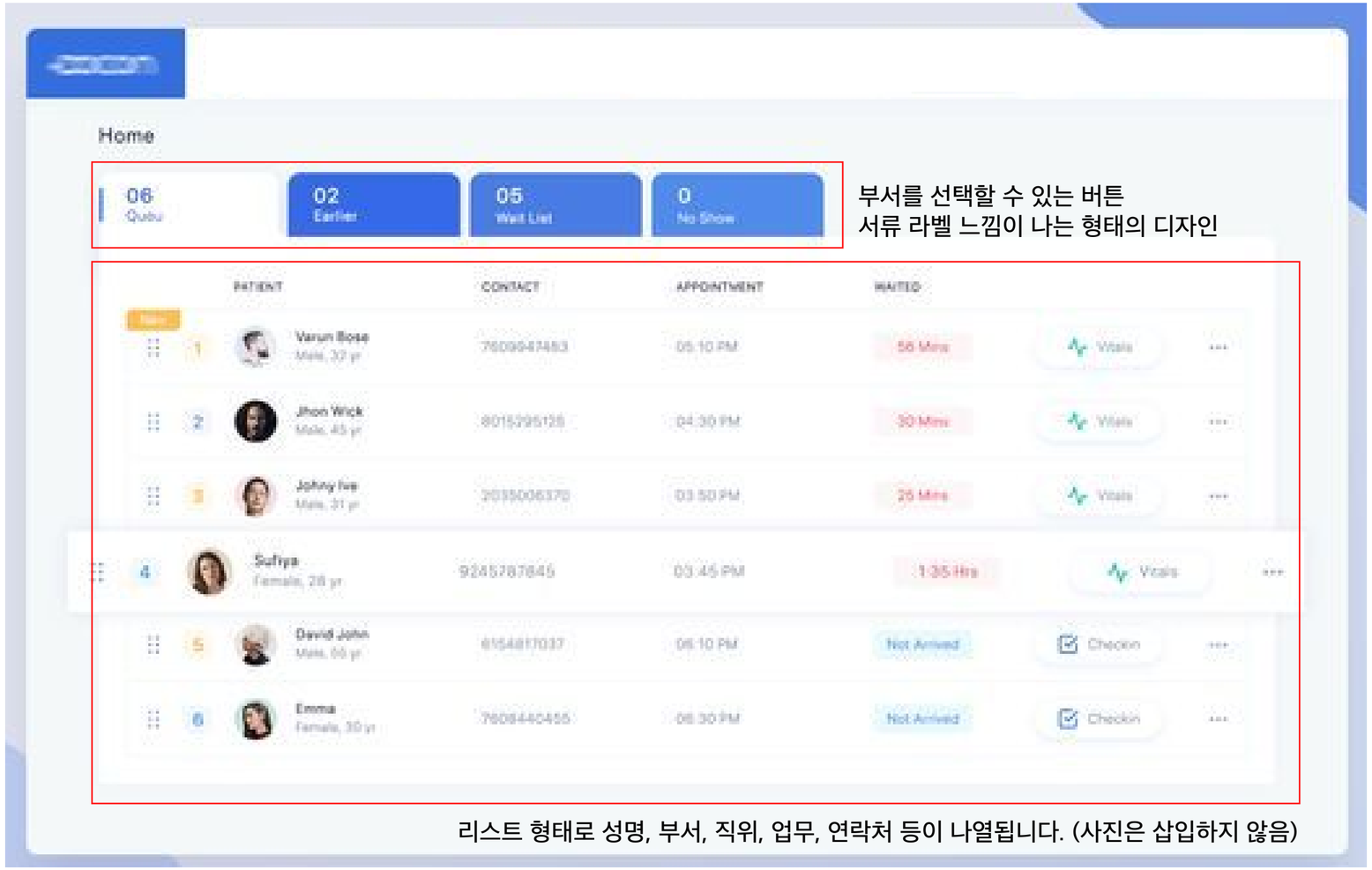

부서를 선택할 수 있는 버튼
서류 라벨 느낌이 나는 형태의 디자인

리스트 형태로 성명, 부서, 직위, 업무, 연락처 등이 나열됩니다. (사진은 삽입하지 않음)

[FAQ 페이지 설명]
충분한 여백을 두어 시원하고 깔끔한 디자인으로 제작.
따로 페이지를 이동하지 않고 바로 질문과 답변을 볼 수 있는 형태

*내용이나 색상, 세부적인 디자인보다는 큰 레이아웃 구성을 확인 부탁드리며,
실제 제작시 변동이 있을 수 있으니 참고 부탁드립니다.

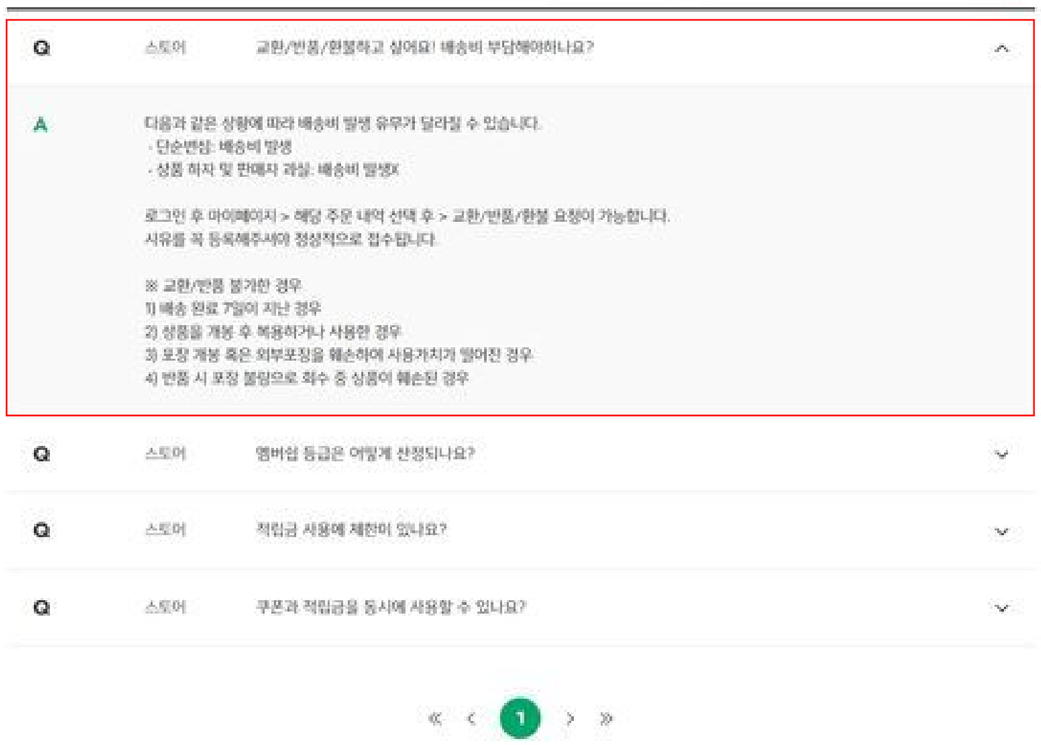

질문 영역을 클릭하면
답변 영역이 스르륵 열리는 형태로,
따로 페이지 이동 없이 편하게 질문과 답변 확인 가능

[공지사항 등 글 목록형 게시판]
일반적인 목록형 게시판 형태이나 충분한 여백으로
기존의 올드한 목록형 게시판보다 개방감있는 형태

*내용이나 색상, 세부적인 디자인보다는 큰 레이아웃 구성을 확인 부탁드리며,
실제 제작시 변동이 있을 수 있으니 참고 부탁드립니다.

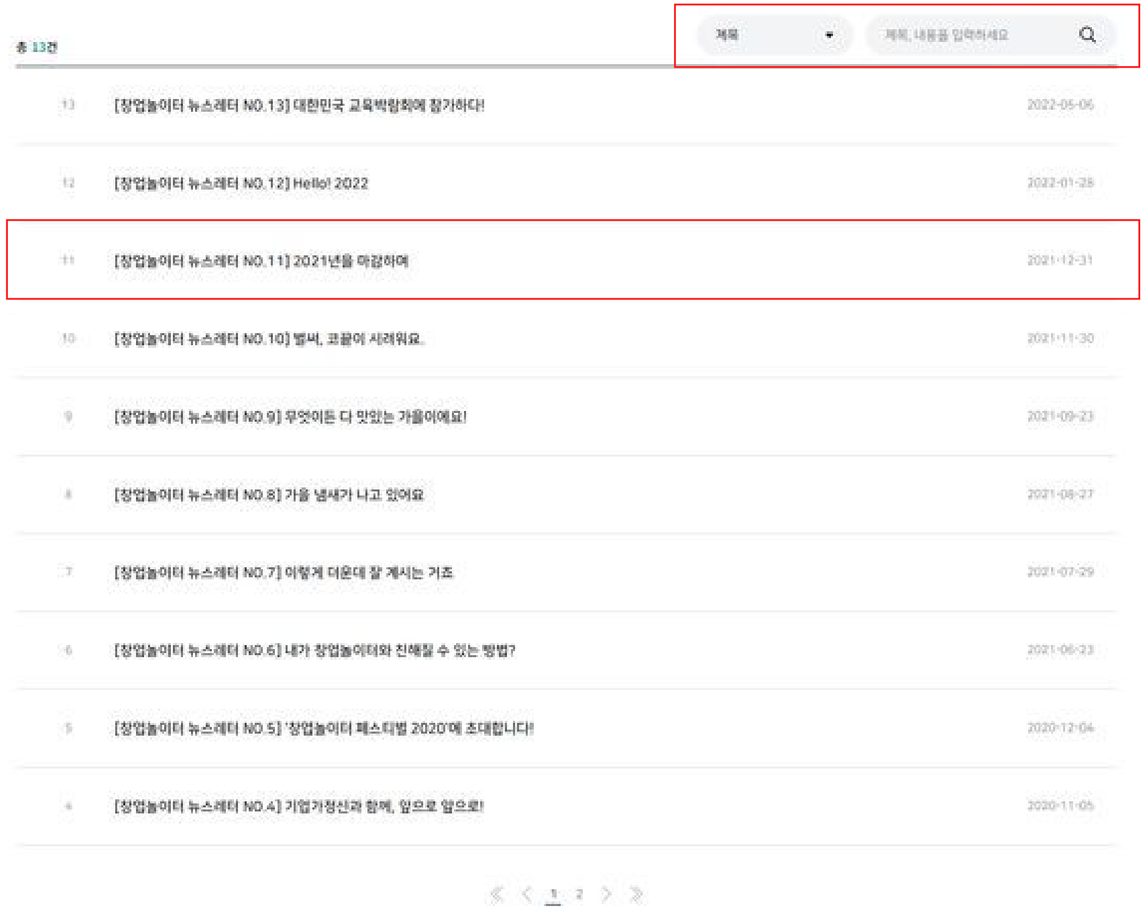

모서리 둥글기를 조절하여
트렌디하고 부드러운 느낌을 살림

게시글 하나의 여백이 충분하여
개방감있고 가벼운 느낌으로 구성